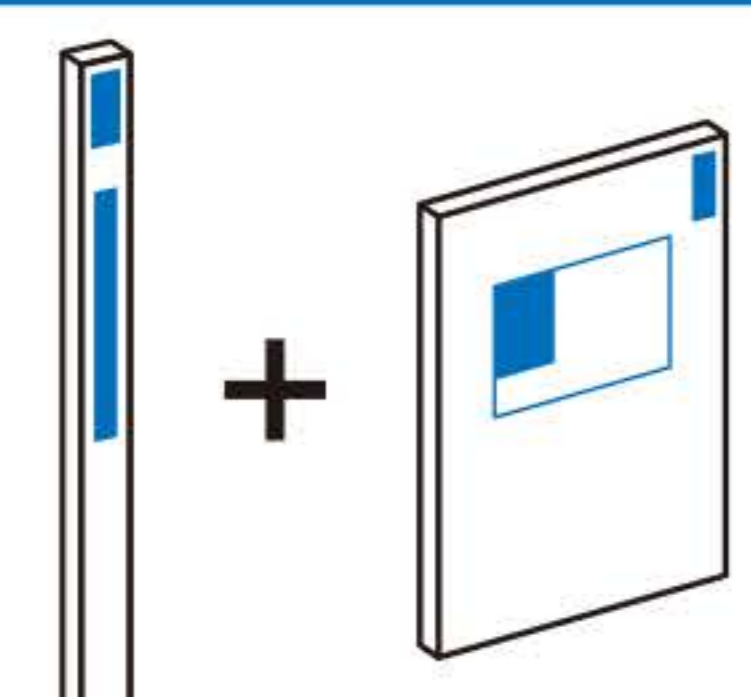



「設置したい窓のサイズ」や「お部屋の雰囲気」にあわせて
選べるラインナップ



キット (棒材+面材)

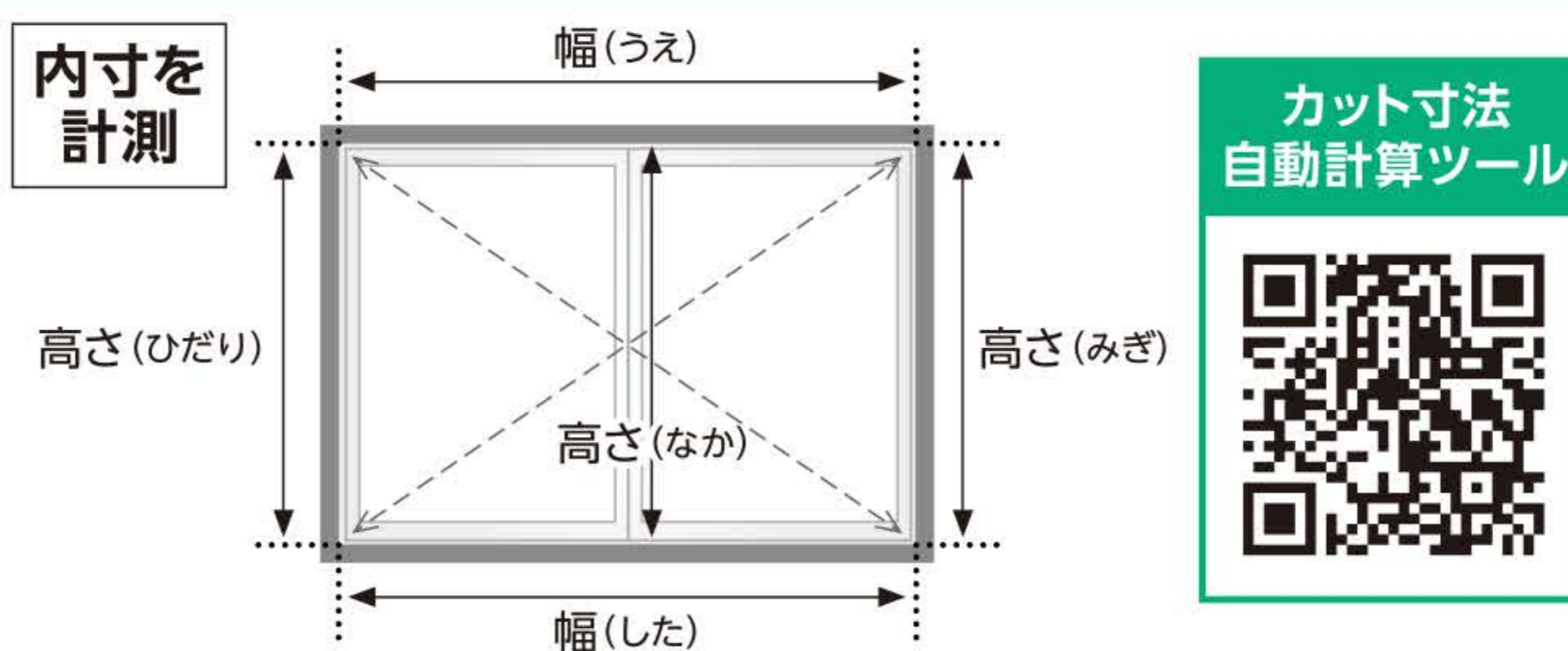


部材セット (棒材のみ)

面材厚み	M			L		LL		ロング	
	3mm厚用								4~4.5mm厚用
設置可能な窓サイズ	高さ900mm以内	高さ1400mm以内	高さ1800mm以内	高さ1820mm	高さ2200mm	高さ1820mm	高さ2200mm	高さ1820mm	高さ2100mm
	幅1800mm以内			幅1820mm以内		幅1820mm以内		幅2100mm以内	

梱包内容					
面材(ハモニカーボ)	●	●	●	—	—
棒材	●	●	●	●	●
付属品					
キャップ	●	●	●	●	●
取っ手	●	●	●	●	●
両面テープ	●	●	●	●	●
タッピングねじ	●	●	●	●	●
アルミ製コ型補強材	—	—	●	—	—
カラー					
ホワイト○	PU2-M-WT (4953463775014)	PU2-L-WT (4953463775021)	PU2-LL-WT (4953463775038)	PU2-BS1820-WT (4953463775205)	PU2-BS2200-WT (4953463775250)
ライトブラウン●	PU2-M-LB (4953463775052)	PU2-L-LB (4953463775069)	PU2-LL-LB (4953463775076)	PU2-BS1820-LB (4953463775212)	PU2-BS2200-LB (4953463775267)

ご自宅の窓枠サイズを測ってみよう!



対応サイズをチェック!



【計測方法】

○既存窓内側の幅(うへ、した)と高さ(ひだり、なか、みぎ)と、歪みの確認用に斜めを測ってください。いずれかに5mm以上の歪みがある場合、新エコな簡易内窓の取付けはできません。

こんな場所におすすめ

リビング・寝室・台所・トイレ・浴室・洗面所・ベランダ・事務所・作業場など

! ご購入前に必ずご確認ください

■取付けできない窓

- ・内倒し窓、回転窓、天窗、造作窓など垂直壁面の引き違い窓以外の窓
- ・窓枠(幅(うへ、した)、高さ(ひだり、なか、みぎ)、斜め)のいずれかに5mm以上差があり歪んでいる窓
- ・窓枠自体に傷み(割れ、腐り等)がある窓
- ・既存鍵の最突端から内窓を取付けるスペースを確保できない窓
 M・L・LL(面材3mm厚の場合): 30mm
 ロング(面材4~4.5mm厚の場合): 36mm

■機能上の注意事項

- ・防犯性能や一般の窓のような強度はありません
- ・取付け時の効果は施工状態により一定ではありません
- ・樹脂製品の為、使用場所や温度・湿度の変化により反りが発生する場合があります

新エコな簡易内窓の
面材・棒材・オプション品

	面材3mm厚用		面材4~4.5mm厚用	
	ホワイト○	ライトブラウン●	ホワイト○	ライトブラウン●
上レール	幅26mm × 高さ21mm × 長さ1820mm		幅32mm × 高さ21mm × 長さ2200mm	
	PU2-UR1820-WT (4953463775304)	PU2-UR1820-LB (4953463775359)	PU2-UR2200-WT (4953463775502)	PU2-UR2200-LB (4953463775557)
下レール	幅26mm × 高さ12mm × 長さ1820mm		幅32mm × 高さ12mm × 長さ2200mm	
	PU2-LR1820-WT (4953463775311)	PU2-LR1820-LB (4953463775366)	PU2-LR2200-WT (4953463775519)	PU2-LR2200-LB (4953463775564)
横カバー	幅31mm × 高さ10mm × 長さ1820mm		幅37mm × 高さ10mm × 長さ2200mm	
	PU2-SC1820-WT (4953463775328)	PU2-SC1820-LB (4953463775373)	PU2-SC2200-WT (4953463775526)	PU2-SC2200-LB (4953463775571)
フレーム (たて・よこ共通)	幅23mm × 高さ9mm × 長さ1820mm		幅30mm × 高さ12mm × 長さ2200mm	
	PU2-F1820-WT (4953463775335)	PU2-F1820-LB (4953463775380)	PU2-F2200-WT (4953463775533)	PU2-F2200-LB (4953463775588)
アルミ製コ型補強材	PU2-AL3-WT (4953463775830)	PU2-AL3-BR (4953463775854)	PU2-AL4-WT (4953463775847)	PU2-AL4-BR (4953463775861)
	PU2-CAP3 (4953463775809)		PU2-CAP4 (4953463775816)	
キャップ (4個セット)	PU2-CAP3 (4953463775809)		PU2-CAP4 (4953463775816)	
	PU2-HANDLE-WT (4953463775823)	PU2-HANDLE-LB (4953463775878)	PU2-HANDLE-WT (4953463775823)	PU2-HANDLE-LB (4953463775878)
取っ手 (2個セット)	PU2-HANDLE-WT (4953463775823)		PU2-HANDLE-LB (4953463775878)	
	PU2-HANDLE-LB (4953463775878)		PU2-HANDLE-WT (4953463775823)	

面材	単品部材、部材セット 面材3mm厚用		単品部材、部材セット 面材4~4.5mm厚用	
	幅910mm × 高さ1820mm			
ハモニカーボ (色:クリア(透明))	HC-001 3 3X6 (4953463603577)		HC-001 4 2200X1050 (4953463648004)	
ハモニカーボ ヒートカット* (色:ティーングリーン)	HC-003 3 3X6 TG (4953463636711)		—	

*熱線カット40%! 日差しの強い窓への使用がおすすめ

販売元 **アクリサンデー株式会社**

お問い合わせ
☎ 0120-005-998 携帯電話OK
 9:00~17:00 (土・日・祝日を除く)



4 953463 775922

新エコな

簡易内窓

“自分で作る
断熱二重窓”

引き違い窓用



*面材(中空ポリカーボネート)の耐候処理による効果

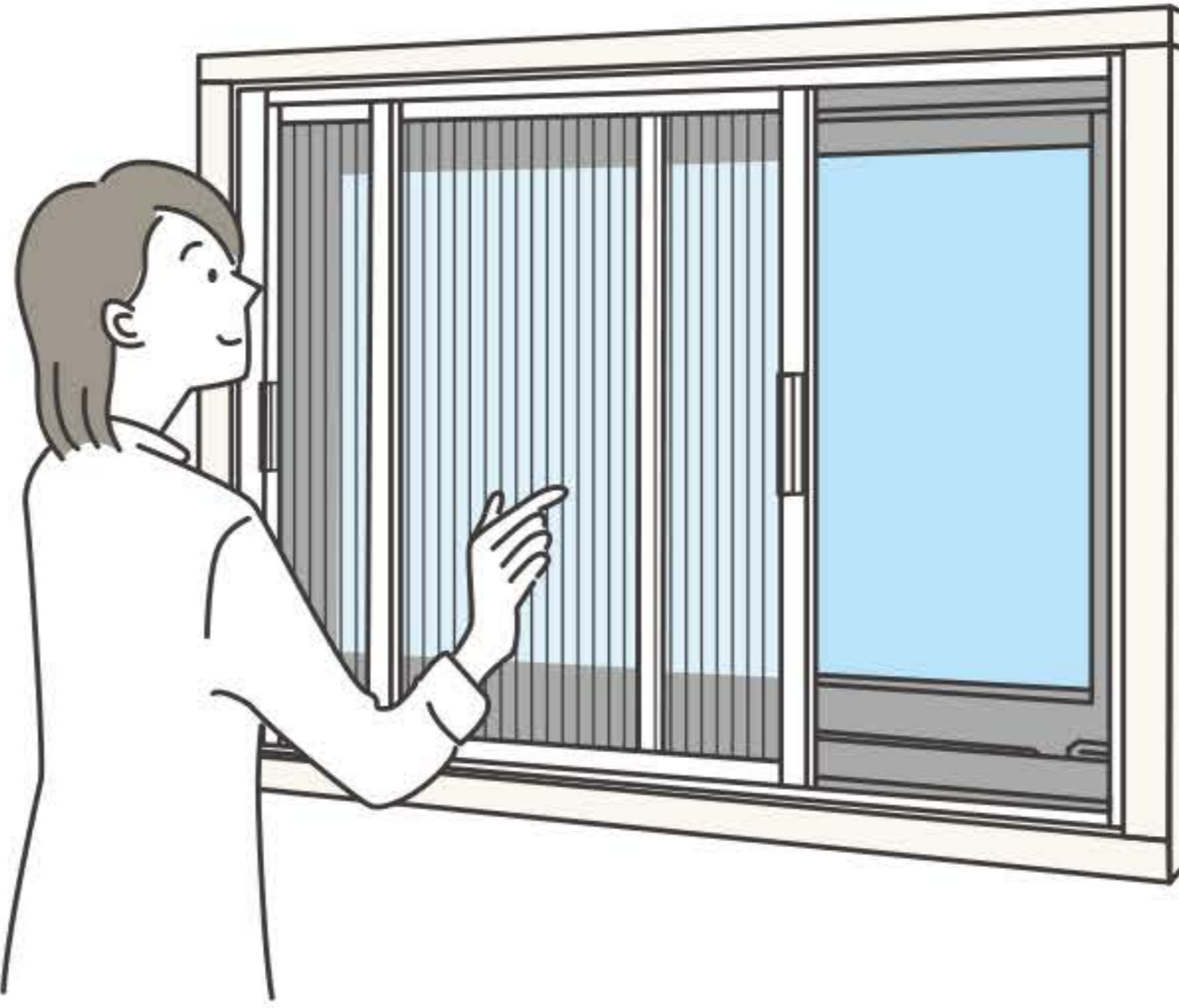


断熱性能
★★★★★
断熱性能
H-5相当!
熱貫流率 2.3W/(m²・K)

アクリサンデー株式会社

累計出荷台数 **150,000台** ^{※1} の
「エコな簡易内窓」シリーズに新型が登場!

今ある窓の内側につける、オールプラスチック製内窓です。ご自宅の引き違い窓に合わせてご自身でカットし、両面テープで設置するので、賃貸物件にも取り付け可能! ^{※2}



断熱性能 H-5相当!
熱貫流率 2.3W/(m²·K)

棒材に使われている硬質塩化ビニールの熱伝導率はアルミの1/1000! ZEH(ゼッチ)相当(熱貫流率2.3^{※3})の断熱性能^{※4}です。

ZEH水準: 2030年以降の新築住宅がめざす国の省エネ性能水準。
熱貫流率: 窓の温度差が1℃のとき、1m²・1時間あたりに伝わる熱量。(単位: W/(m²·K)) この値が小さいほど熱が伝わりにくくなります。

◆ 新エコな簡易内窓は ここがグレードアップ!

NEW レール・フレームをリニューアル!

棒材の形状を全面見直し! しっかり感アップ・組み立てやすさもアップしながら、よりお部屋になじみやすいデザインに生まれ変わりました。

NEW 開け閉めがラクラクできる!

軽いチカラでスライドしやすくなるパーツ付き^{※5}で使いやすさアップ! プラスチック製の面材(中空ポリカ)は軽くて衝撃にも強いのでガラスのように割れる心配はありません。^{※6}

DIY初心者でも安心! 作りやすいセットをご用意!

新エコな簡易内窓キット(棒材+面材)・部材セット(棒材のみ)は必要なアイテムが揃った便利なセット! 測って、切って、組んで、取付けるだけのカンタンステップで二重窓を作れます。バラ売りもあるので、小窓から掃き出し窓まで様々なサイズの窓にご活用いただけます。

「ご自宅の窓の測り方」から「内窓の作り方」までしっかりサポート!

お気軽にご相談ください

お問い合わせ
☎ **0120-005-998** 携帯電話OK
9:00~17:00 (土・日・祝日を除く)

製品特長

いいことたくさん 内窓をつけてうれしい効果

断熱

断熱・遮熱 結露防止 防カビ

室温を一年中快適に。つけた日からすぐ実感!

家の中で一番熱の出入りが多いのは窓。内窓をつけるだけで体感温度が変わります! 断熱効果で結露が減るので、防カビでお掃除もラクに!

窓面温度 約**7℃** 改善!^{※3}

新エコな簡易内窓 なし 新エコな簡易内窓 あり

0℃ 8℃ 15℃ 20℃

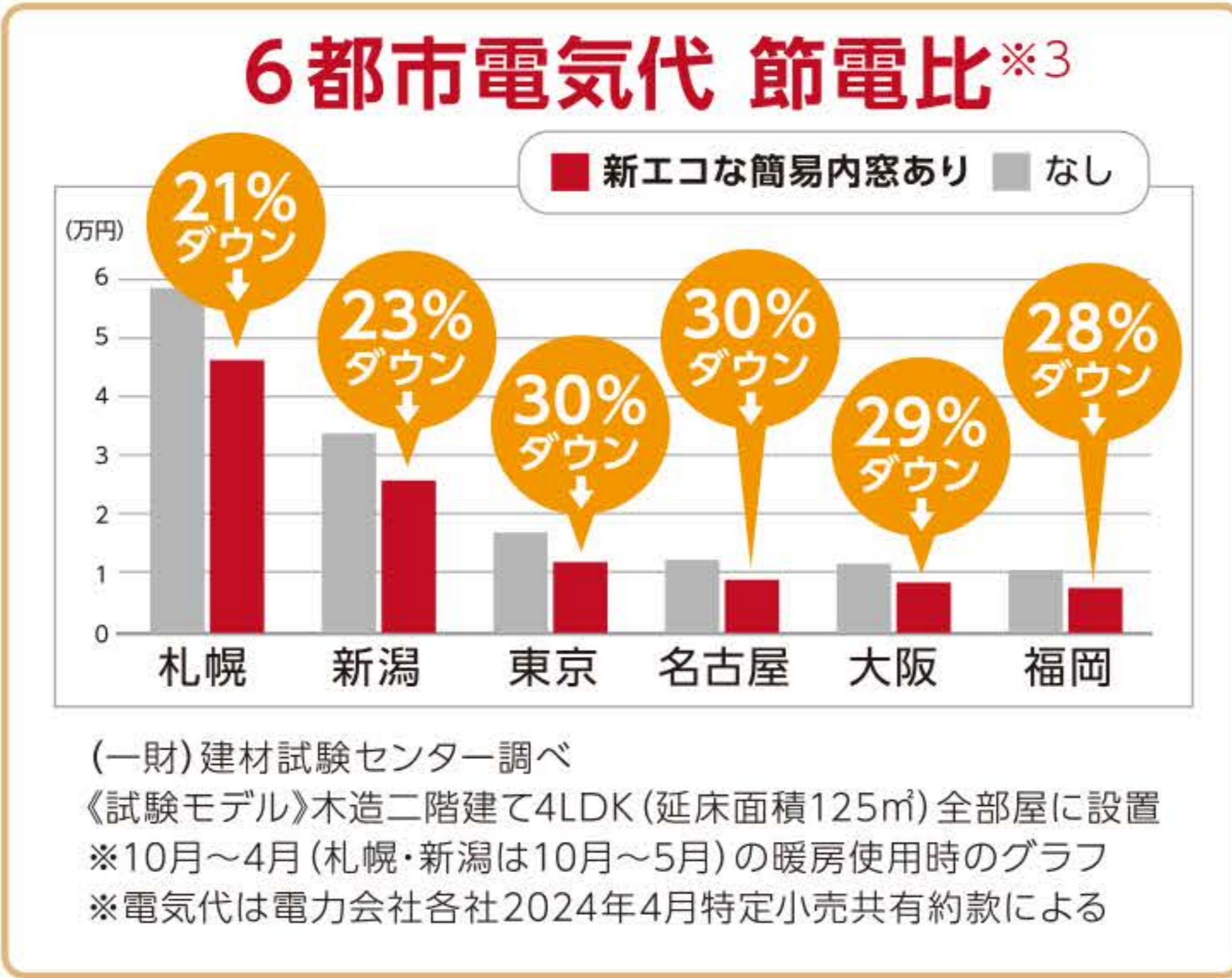
(一財) 建材試験センター調べ 屋外0℃・室内20℃の時の窓面温度

節電

電気代削減 省エネ エコ

暖房電気代 約**20~30%** 節約!^{※3}

エアコン効率^{※7}がアップし電気代が節約できます。消費電力を削減することで、家庭からのCO₂を減らしエコにも貢献!



UV99% カット

明るさはそのまま**99%** UV^{カット}で健康も家も守る!

中空ポリカーボネート(当社品)は日差しを取り入れながら白内障などの原因になる有害な紫外線のみをカット。大切な家具や床、畳の日焼けも軽減します。

紫外線

〈両面耐候仕様〉 〈適度な目隠し効果あり〉

防音

窓が二重になり、空気層が生まれることで外からの音が届きにくくなります。

カンタン取付け4ステップ! 賃貸物件 OK!^{※2}

STEP 1【測る】 既存窓の内寸を計測

STEP 2【切る】 棒材・面材をカット

STEP 3【組む】 フレームと面材をセット

STEP 4【取付ける】 設置して完成!

必要な道具 ご準備ください

- メジャー ●ペン ●定規 ●金ノコギリ
- カッター ●ゴムハンマー ●安全具 作業用手袋、ゴーグル

バラ売り(棒材・中空ポリカーボネート)でそろえる場合は別途、再剥離可能な15mm幅程度の両面テープ(ニトムズNo.5000NSなど)をご購入ください。

取付け説明書

商品紹介動画 YouTube

※1 キット、部材セットの累計出荷数(2012年4月~2024年9月現在) ※2 当製品を建物から取外す際、設置環境や両面テープの経年劣化により元の窓の塗装などが剥がれる可能性があります。ドライヤーで温めるなどし、気を付けて撤去してください。 ※3 (一財) 建材試験センター調べ ※4 DIY商品のため仕上がりには個人差があります。性能は目安値となります。 ※5 キット、部材セットに付属。 ※6 防犯性能や一般の窓のような強度はありません。 ※7 夏季の冷房効率をアップさせるには冷房を付ける前に窓を開け、室内の熱気を逃がしてから既存窓・内窓を開けてください。さらによし、すだれを設置することで効果を高めます。